



UNIVERSITATEA BABEȘ-BOLYAI  
BABEȘ-BOLYAI TUDOMÁNYEGYETEM  
BABEȘ-BOLYAI UNIVERSITÁT  
TRADITIO ET EXCELLENTIA



Facultatea de Științe Politice,  
Administrative și ale Comunicării

Str. Traian Moșoiu nr. 71  
Cluj-Napoca, RO-400132

Tel.: 0264-43.15.05

Fax: 0264-40.60.54

contact@fspac.ro

www.fspac.ubbcluj.ro

## Documentație pentru accesarea platformei e-learning de catre profesori

Platforma de e-learning a facultății poate fi accesată la adresa <http://fspac.ubbcluj.ro/moodle>. Conturile profesorilor sunt create de administratorul platformei și sunt generate parole aleatorii. Aceleași date de acces sunt utilizate și la autentificarea în sistemul informatic din laboratoarele facultății.

Platforma electronică are patru niveluri de acces:

- Administratorul, care are acces la toate cursurile. Administratorul creează cursuri și autentificări de utilizator.
- Inițiatorul de cursuri are dreptul să creeze cursuri.
- Coordonatorul de disciplină/tutorele/profesorul are control deplin în ceea ce privește cursurile sale în alcătuirea acestora, administrarea și predarea lor, dar nu poate crea conturi pentru cursanți.
- Cursanții/studentii pot folosi platforma de e-learning numai pentru a învăța, majoritatea opțiunilor deschise profesorilor fiind ascunse pentru ei.



## Returning to this web site?

Login here using your username and password  
 (Cookies must be enabled in your browser) ⓘ

Username

Password

Remember username

[Forgotten your username or password?](#)

You are not logged in.  
[Home](#)

Acest site este cofinanțat din Fondul Social European prin **Programul Operațional Sectorial Dezvoltarea Resurselor Umane 2007 – 2013. Investește în oameni!**  
 Pentru informații detaliate despre celelalte programe cofinanțate de Uniunea Europeană vă invităm să vizitați [www.fonduri-ue.ro](http://www.fonduri-ue.ro).  
 Conținutul acestui material nu reprezintă în mod obligatoriu poziția oficială a Uniunii Europene sau a Guvernului României.



## FSPAC E-learning

**MENIU PRINCIPAL**

- Site news
- 1/6

**MENIU PRINCIPAL**

**Pagina principală**

- Pagina mea
- Pagini site
- Profilul meu
- Cursurile mele

**SETĂRI**

- Setări pagină principală
- Activează modulul de...

### Cursurile mele

#### Comunicare vizuală

Course creator: Abrudan Elena  
 Course creator: Prundaru George

#### Comunicare vizuală

Course creator: Prundaru George

#### Design editorial

Course creator: Prundaru George

Bine ați venit pe platforma de E-Learning a Facultății de Științe Politice, Administrative și ale Comunicării.

Această platformă este dezvoltată prin proiectul "Creșterea calității programelor de masterat în administrație publică", proiect cofinanțat din Fondul Social European, prin intermediul POSDRU 2007-2013.

CALENDAR

Waiting for fspac.ubbcluj.ro...

După autentificare se ajunge pe prima pagina a aplicației. Pe această pagină se regăsește lista cursurilor conduse de profesor, urmată de lista completă a cursurilor disponibile pe platformă, grupate pe departamente și linii de studiu. În coloana din dreapta se află calendarul evenimentelor importante din cursuri (termene de predare ale temelor, activități marcate de profesori etc.), urmat de modulul social, de unde pot fi contactați ceilalți utilizatorii care sunt online la un moment dat.



FSPAC Limba ▾ Sunteți autentificat ca Prundaru George (ieșire)

MENIU PRINCIPAL

- Pagina principală
- Pagina mea
- Pagini site
- Profilul meu
- Current course
  - CV13ID
    - Participanți
    - Badges
    - General
    - Documente generale
    - Prezentări seminar
    - Tutoriat
    - Tema seminar
    - Lecturi recomandate
  - Cursurile mele

**Utilizatori înscriși**

Metode de înscriere

Prenume / Nume / Adresă email / Departament / Instituție

Abrudan Elena  
abrudan@fspac.ro

Bereczki Monika  
Bereczki18@yahoo.com

Jurnalism

Înscriere cohorta	Înscriere utilizatorilor	
Înscriere cohorta	Înscriere utilizatorilor	AP master 2013 IFR
Înscriere cohorta	Înscriere utilizatorilor	Ap-didactic
Înscriere cohorta	Înscriere utilizatorilor	Aro2011IDbn
Înscriere cohorta	Înscriere utilizatorilor	aro2011z
Înscriere cohorta	Înscriere utilizatorilor	Aro2011zIBN
Înscriere cohorta	Înscriere utilizatorilor	Aro2011zISM
Înscriere cohorta	Înscriere utilizatorilor	Aro2012zIBN
Înscriere cohorta	Înscriere utilizatorilor	Aro2013ID
Înscriere cohorta	Înscriere utilizatorilor	Aro2013IDbn
Înscriere cohorta	Înscriere utilizatorilor	Aro2013IDsm
Înscriere cohorta	Înscriere utilizatorilor	aro2013z
Înscriere cohorta	Înscriere utilizatorilor	Aro2013zIBN
Înscriere cohorta	Înscriere utilizatorilor	cadre-titulare
Înscriere cohorta	Înscriere utilizatorilor	cde2013z
Înscriere cohorta	Înscriere utilizatorilor	Chu2013z

Search:

Grupuri Metode de înscriere

- Înscrieri manuale de la Wednesday, 30 October 2013, 00:00
- Cohort sync (jro2013id - Student) enrolled Wednesday, 30 October 2013, 15:00



FSPAC Limba ▾ Sunteți autentificat ca Prundaru George (ieșire)

Pagina principală / Cursurile mele / ID/IFR / Licență / Jurnalism /

**Comunicare vizuală: 22 u**

MENIU PRINCIPAL

- Pagina principală
- Pagina mea
- Pagini site
- Profilul meu
- Current course
  - CV13ID
    - Participanți
    - Badges
    - General
    - Documente generale
    - Prezentări seminar

**Utilizatori înscriși**

Opțiuni de înscriere

1741 utilizatorii găsiți

- Ablamit Emel-Aiser  
jurna2012\_ae11269@fspac.ro, Jurnalism, FSPAC
- Abraham Gabriela  
ap2013\_ag2659@fspac.ro, AP, FSPAC
- Abrudan Florina Alina  
ap2013\_af2696@fspac.ro, AP, FSPAC
- Abrudan Marius-Ionuț  
andor.ovdlu@yahoo.com, AP, FSPAC
- Administratie Publica Student  
ap@fspac.ro, PAD, FSPAC

Grupuri Metode de înscriere

- Înscrieri manuale de la Wednesday, 30 October 2013, 00:00

Înscrierea studenților este făcută de către profesori la fiecare curs, accesând secțiunea **Utilizatori** din coloana din stânga, studentul având acces doar la cursurile în care a fost înscris. Profesorul înscrie la cursurile obligatorii cohorta care îi conține pe toți studenții din anul respectiv (folosind butonul **Înscriere cohortă**), în timp ce în cursurile opționale sunt introduși pe baza listelor de la secretariat (folosind butonul **Înscriere utilizatori**). La începutul fiecărui semestru cursurile finalizate sunt arhivate și accesul studenților este retras, oferindu-se acces la cursurile noi.



UNIVERSITATEA BABEȘ-BOLYAI  
BABEȘ-BOLYAI TUDOMÁNYEGYETEM  
BABEȘ-BOLYAI UNIVERSITÁT  
TRADITIO ET EXCELLENTIA



**FSPAC**

Facultatea de Științe Politice, Administrative și ale Comunicării

**Facultatea de Științe Politice,  
Administrative și ale Comunicării**

Str. Traian Moșoiu nr. 71  
Cluj-Napoca, RO-400132

Tel.: 0264-43.15.05

Fax: 0264-40.60.54

[contact@fspac.ro](mailto:contact@fspac.ro)

[www.fspac.ubbcluj.ro](http://www.fspac.ubbcluj.ro)



FSPAC

Limba-

Sunteți autentificat ca Prundaru George (ieșire)

Activează modul de editare

## Comunicare vizuală

### MENIU PRINCIPAL

- Pagina principală
- ▶ Pagina mea
- ▶ Pagini site
- ▶ Profilul meu
- ▼ Current course
  - ▼ CV13ID
    - ▶ Participanți
    - ▶ Badges
    - ▶ General
    - ▶ Documente generale
    - ▶ Prezentări seminar
    - ▶ Tutoriat
    - ▶ Tema seminar
    - ▶ Lecturi recomandate
  - ▶ Cursurile mele

News forum

### Documente generale

- Support de curs  
1.3MB PDF document
- Elemente care influențează interpretarea imaginilor  
63.9KB PDF document

### Prezentări seminar

- Elemente ale limbajului vizual (actualizat)  
1.7MB PDF document

### CAUTĂ ÎN FORUMURI

Execută

Căutare avansată ?

### ULTIMELE ȘTIRI

- Adaugă temă...
- 6 Dec, 22:02  
Prundaru George  
Tutoriat
- Teme mai vechi ...

### EVENIMENTE URMĂTOARE

- Tema seminar

FSPAC

Limba-

Sunteți autentificat ca Prundaru George (ieșire)

- CV13ID
  - ▶ Rapoarte
  - Note
  - ▶ Badges
  - ▶ Copie de rezervă
  - ▶ Restaurează
  - ▶ Importă
  - ▶ Publică
  - ▶ Resetează
  - ▶ Banca de întrebări
  - ▶ Treci pe rolul...
  - ▶ Setări profilul meu
  - ▶ Administrare site
- Caută

### Tutoriat

- Activitate de tutoriat (6.12.2013, 16.00-18.00)

### Tema seminar

- Tema seminar

### Lecturi recomandate

- Câte ceva despre semiotică - Paul Cobley & Liza Jansz  
21.5MB PDF document
- Mitologii - Roland Barthes  
17MB PDF document

### ACTIVITATE ÎN TERENUL UNII

- Thursday, 9 January 2014, 08:59
- Raport complet al activității recente

Nu există noutăți de la data ultimei Dvs. autentificări

Documente Moodle pentru această pagină

Cursurile pot fi organizate de către profesor fie în funcție de tematici fie cronologic. Stabilirea structurii este la alegerea profesorului fiecărui curs și se face din secțiunea **Editare setări**, la **Administrare curs**, în coloana din stânga.

Organizarea pe tematici este personalizată în cazul fiecărui curs. Numărul poate să varieze și fiecare secțiune în parte poate fi afișată sau ascunsă selectiv de profesor.



FSPAC Limba+ Sunteți autentificat ca [Prundaru George](#) (ieșire)

- ▶ 22 December - 28 December
- ▶ 29 December - 4 January
- ▶ 5 January - 11 January
- ▶ 12 January - 18 January
- ▶ 19 January - 25 January
- ▶ 26 January - 1 February
- ▶ 2 February - 8 February
- ▶ 9 February - 15 February
- ▶ 16 February - 22 February

[Cursurile mele](#)

---

SETĂRI

- ▼ Administrare curs
- ▶ [Activează modul de editare](#)

### 10 November - 16 November

- [Semiotică vizuală](#)  
422.6KB PDF document
- [Câte ceva despre semiotică - Paul Cobley & Liza Jansz](#)  
21.5MB PDF document
- [Mitologii - Roland Barthes](#)  
17MB PDF document

Citiți capitolele „Romanii în film” (p. 35-37) și „Fotogenie electorală” (p. 196-198) și din eseul „Mitul în zilele noastre”, de la început până la și inclusiv „Lectura și descifrarea mitului” (p. 235-261).

---

### 17 November - 23 November

---

### 24 November - 30 November

- [Gestalt](#)  
757.4KB PDF document
- [Tema 1: Semiotică și Gestalt](#)  
(Grupa I)

[recente](#)

Nu există noutăți de la data ultimei Dvs. autentificări

---

FSPAC Limba+ Sunteți autentificat ca [Prundaru George](#) (ieșire)

- ▶ 16 December - 22 December
- ▶ 23 December - 29 December
- ▶ 30 December - 5 January
- ▶ 6 January - 12 January
- ▶ 13 January - 19 January
- ▶ 20 January - 26 January
- ▶ 27 January - 2 February
- ▶ 3 February - 9 February
- ▶ 10 February - 16 February
- ▶ 17 February - 23 February

[Cursurile mele](#)

---

SETĂRI

### 18 November - 24 November

- [Alegerea fontului de text](#)  
1017.1KB PDF document
- [Alegerea fontului de display](#)  
5.2MB PDF document
- [Lexicon de termeni tipografici](#)  
778KB PDF document
- [Typographic terms](#)  
134.5KB PDF document

---

### 25 November - 1 December

- [Helvetica Quiz](#)
- [Kern Type](#)
- [Shape Type](#)
- [Color](#)
- [Type:Rider](#)

transferring data from fspac.ubbcluj.ro...

Cronologic, structura are un număr fix de săptămâni, de obicei egal cu numărul de săptămâni din semestru, în care activitățile și materialele sunt organizate temporal și pot fi afișate în paralel cu dezvoltarea cursului.



## Design editorial

### MENIU PRINCIPAL

- Pagina principală
- Pagina mea
- ▶ Pagini site
- ▶ Profilul meu
- ▼ Current course
- ▼ DTP13
  - ▶ Participanți
  - ▶ Badges
  - ▶ General
  - ▶ 30 September - 6 October
  - ▶ 7 October - 13 October
  - ▶ 14 October - 20 October
  - ▶ 21 October - 27 October
  - ▶ 28 October - 3 November
  - ▶ 4 November - 10 November
  - ▶ 11 November - 17 November
  - ▶ 18 November - 24 November
  - ▶ 25 November - 1 December
  - ▶ 2 December - 8 December
  - ▶ 9 December - 15 December
  - ▶ 16 December - 22 December
  - ▶ 23 December - 29 December
  - ▶ 30 December - 5 January
  - ▶ 6 January - 12 January
  - ▶ 13 January - 19 January
  - ▶ 20 January - 26 January
  - ▶ 27 January - 2 February
  - ▶ 3 February - 9 February
  - ▶ 10 February - 16 February
  - ▶ 17 February - 23 February
- ▶ Cursurile mele

### SETĂRI

- ▼ Administrare curs
  - Dez-activează modul de editare
  - Editează setări**
  - Utilizatori
  - Revocă înscrierea la DTP13
  - Rapoarte
  - Note
  - Badges
  - Copie de rezervă
  - Restaurează
  - Importă
  - Publică
  - Resetează
  - Banca de întrebări
- ▶ Trece pe rolul...
- ▶ Setări profilul meu
- ▶ Administrare site

ADAUGĂ UN BLOC

## Editează setări curs

Minimizează toate

### General

Nume complet curs\*

Numele scurt al cursului\*

Categorie de curs

Vizibil

Data începerii curs

Număr ID curs

### Descriere

Sumar curs

Font  Paragraf

Cale: p

Course summary files

Dimensiunea maximă pentru fișierele noi: Nelimitat, atașamente maxime: 3

Adăugați...

Fișiere

↓

Puteți aduce prin drag&drop fișiere aici pentru a le adăuga.

### Course format

Format

Număr de săptămâni/teme

Secțiuni ascunse

Aspect curs

### Appearance

Impune limba

Numărul știrilor ce vor fi afișate

Afișează catalog în ecranul cursanților

Afișează rapoarte de activitate

### Files and uploads

Dimensiune maximă de încărcare

### Acces vizitatori

Permite accesul vizitatorilor

Parolă  Afișează parolă



UNIVERSITATEA BABEȘ-BOLYAI  
BABEȘ-BOLYAI TUDOMÁNYEGYETEM  
BABEȘ-BOLYAI UNIVERSITÁT  
TRADITIO ET EXCELLENTIA



Facultatea de Științe Politice, Administrative și ale Comunicării

**Facultatea de Științe Politice,  
Administrative și ale Comunicării**

Str. Traian Moșoiu nr. 71  
Cluj-Napoca, RO-400132

Tel.: 0264-43.15.05

Fax: 0264-40.60.54

contact@fspac.ro

www.fspac.ubbcluj.ro

Pe pagina **Editare setări**, profesorul poate găsi principalele opțiuni care privesc cursul.

Aici se pot modifica numele și codul cursului, și categoria în care se găsește. Tot aici se stabilește data începerii cursului și dacă este vizibil sau nu pentru studenți. Profesorul poate adăuga o descriere pentru curs și fișiere care să rezume cursul.

De asemenea, de pe această pagină se poate hotărî structura cursului pe tematici sau cronologică numărul de secțiuni și alte opțiuni pentru modalitățile de afișare ale cursurilor.

Profesorul poate impune limba de afișare a interfeței platformei, dintre română, engleză, maghiară și germană, corespunzătoare celor patru linii de studiu, sau poate lăsa alegerea studenților.

Tot de pe această pagină, profesorul poate permite sau revoca accesul studenților care nu sunt înscriși la curs să vizioneze materialele, cu sau fără folosirea unei parole specifice fiecărui curs. Cursurile pot folosi grupe și sub-grupe diferite de cohorta care definește o generație pentru a oferi acces la resurse și activități. Dacă se dorește folosirea acestei funcționalități, trebuie activată de aici.

Pe pagina fiecărui curs se pot încărca diferite tipuri de activități și resurse apăsând pe butonul **Adaugă activitate sau resursă** disponibil la fiecare secțiune a unui curs. Fiecare curs pune la dispoziția studenților cel puțin suportul pentru cursul respectiv, dar în funcție de specificul fiecărui curs, profesorul poate adăuga alte lecturi recomandate, legături spre alte pagini de internet, documente sau fișiere digitale de orice fel, filme și imagini.

## ACTIVITĂȚI

### Modulul Alegere

Modulul Alegere permite profesorului să pună o întrebare și să specifice mai multe opțiuni de răspunsuri.

### Modulul Temă/Assignment





## Tema 1: Semiotică și Gestalt

### MENIU PRINCIPAL

- Pagina principală
- Pagina mea
- Pagini site
- Profilul meu
- Current course
  - CV13
    - Participanți
    - Badges
    - General
    - 29 September - 5 October
    - 6 October - 12 October
    - 13 October - 19 October
    - 20 October - 26 October
    - 27 October - 2 November
    - 3 November - 9

### Tema 1: Semiotică și Gestalt

- Dați câte două exemple vizuale pentru fiecare tip de semn prezentat la seminar (simboluri, iconi și indecși). Oferiți la fiecare exemplu o scurtă explicație de o frază în care să clarificați relația dintre semnificat și semnificat având în vedere ca același semn poate fi în același timp și simbol și icon și index. (De exemplu, dacă discutați despre o imagine a unui stilou, clarificați dacă este un icon pentru că este similar cu un stilou real sau un simbol pentru că reprezintă ideea de literatură).
- Alegeți o imagine care folosește principiile ale Gestalt-ului. Într-un paragraf menționați care principiile sunt prezente și cum se manifestă în imagine.

### Submission status

Submission status	Submitted for grading
Grading status	Not graded
Termen predare	Tuesday, 17 December 2013, 23:55
Time remaining	Assignment was submitted 40 min 7 secs early
Last modified	Tuesday, 17 December 2013, 23:14
File submissions	Tema 1.docx

Modulul Temă permite profesorului să comunice sarcini, să colecteze teme sub formă de fișiere încărcate de studenți sau sub formă de text scris direct de către studenți într-un editor WYSIWYG.

De asemenea profesorul poate impune un termen limită, poate stabili o scală de notare, poate nota temele studenților, poate adăuga feedback sau încărcă un document corectat. Modulul permite notificarea studenților în momentul în care temele lor sunt corectate.

## Modulul Prezență

Modulul prezență permite profesorului să facă prezența pentru studenții participanți la întâlnirile față în față sau activitățile de comunicare mediată de computer sincrone.

## Modulul Bază de date

Modulul Bază de date care permite folosirea de activități ce au nevoie de baze de date permite participanților să creeze, să întrețină și să caute intrări în baze de date. Formatul și structura acestor intrări pot fi aproape nelimitate, inclusiv imagini, fișiere, URL-uri, numere și texte, printre multe altele.

## Modulul Chat



## Comunicare vizuală

### NAVIGATION

- Home
- My home
- Site pages

### Activitate de tutoriat (6.12.2013, 16.00-18.00)

Activitate de tutoriat (6.12.2013, 16.00-18.00)

[Click here to enter the chat now](#)

[Use more accessible interface](#)

[View past chat sessions](#)

#### Current users



Prundaru George

Idle: 6 secs

Transferin data from fcsar.ubbcluj.ro

Modulul chat permite participanților să aibă o discuție sincronă (în timp real) prin intermediul platformei. Aceasta este o modalitate utilă de a schimba păreri și de a discuta orice subiect. Modul de utilizare a camerelor de chat este destul de diferită față de forum-uri unde comunicarea se face de obicei asincronic.

Activitatea de chat permite derularea activităților de tutoriat la distanță în timp real, dar poate susține și comunicarea asincronă.

## Modulul Forum

Modulul Forum permite participanților să poarte discuții asincrone. Studenții sau profesorii-tutorii pot primi mesajele publicate în forum și prin e-mail ca notificări.

## Modulul Glosar

Modulul Glosar permite participanților să creeze și să mențină o listă de definiții, ca în cazul unui dicționar. Intrările în glosar pot fi asociate (linked) automat cu termeni identici oriunde ar apărea cuvintele sau frazele conceptului în întreg cursul.

## Modulul Lecție

Modulul Lecție permite instructorului să creeze o experiență de învățare care se adaptează la progresul cursantului prin o serie de pagini care conțin întrebări.

## Modulul Seminar/Workshop



UNIVERSITATEA BABEȘ-BOLYAI  
BABEȘ-BOLYAI TUDOMÁNYEGYETEM  
BABEȘ-BOLYAI UNIVERSITÁT  
TRADITIO ET EXCELLENTIA



Facultatea de Științe Politice,  
Administrative și ale Comunicării

Str. Traian Moșoiu nr. 71  
Cluj-Napoca, RO-400132

Tel.: 0264-43.15.05

Fax: 0264-40.60.54

contact@fspac.ro

www.fspac.ubbcluj.ro

Modulul Seminar permite colectarea, analiza și evaluarea colegială a muncii studenților. Studenții pot trimite teme sub formă de fișiere încărcate, iar evaluarea este făcută de către colegi conform unui set de criterii stabilit de profesor.

### **Modulul Sondaj**

Modulul Sondaj oferă o serie de instrumente standardizate pentru evaluarea și stimularea educației în medii electronice.

### **Modulul Test**

Modulul Test permite profesorului să creeze teste care cuprind diverse tipuri de întrebări: cu alegere multiplă, adevărat/fals, cu răspunsuri numerice, cu răspunsuri scurte, cu potriviri între concepte, cu spații, cu răspunsuri extinse sub formă de eseu. Întrebările sunt incluse într-o bază de întrebări, pot fi organizate pe categorii, importate și exportate. Sistemul poate selecta aleatoriu întrebări sau poate amesteca variantele de răspuns. Profesorul poate stabili punctaje pentru întrebări, feedback specific pentru fiecare răspuns, feedback general și feedback pentru intervale de punctaje obținute. Testul poate fi dat de mai multe ori de către fiecare student și admite stabilirea unei limite de timp pentru întregul răspuns sau fiecare întrebare în parte.

### **Modulul Wiki**

Modulul Wiki permite participanților să adauge și să editeze o colecție de pagini web în mod colaborativ, cu opțiunea de revenire în istoricul editării.

### **Modulul BigBlueButton (clasă interactivă)**

BigBlueButton este o aplicație open source gratuită integrată printr-un modul ca un tip de activitate dintr-un curs configurat în sistemul MOODLE. BigBlueButton permite desfășurarea cursurilor în sistem de video-conferință VoIP integrat (profesorul și studenții pot comunica prin voce în timp real unul cu altul), înregistrarea audio a cursurilor pentru a fi urmărite ulterior de studenți, prezentarea (în formă PDF sau MS Office) afișată studenților în timp real, utilizarea unei table virtuale pentru selectarea și adnotarea unor părți ale prezentării, partajarea imaginii utilizatorilor prin web-cam în timp real, partajeze imaginea desktop-ului profesorului pentru demonstrații de utilizare ale unor aplicații

## **RESURSE**

### **Modulul Carte**



Modulul Carte permite profesorului să creeze o resursă cu mai multe pagini într-un format de carte cu capitole și subcapitole conținând atât text cât și fișiere media. Poate fi folosit pentru afișarea modulelor suporturilor de curs.

### Modulul Dosar

Modulul Dosar permite afișarea unui grup de fișiere inter-relaționate ca un dosar. Se poate încărca o arhivă zip pentru a fi afișată după arhivare.

### Modulul Pagină

Modulul Pagină permite să se afișeze și editeze o pagină web într-un curs.

### Modulul Fișier resursă

Modulul Fișier resursă permite profesorului să ofere un fișier ca resursă. Când este posibil, fișierul va fi afișat în interfața web a platformei (pentru fișier PDF sau SWF).

### Modulul URL





Modulul URL permite unui profesor să încarce un URL la o pagină web externă.

Fiecare creator de curs poate combina aceste activități și resurse pentru a oferi studenților o experiență educațională completă și satisfăcătoare.

Activitățile și resursele create pot fi editate folosind butoanele care apar în dreapta lor:



Editarea poate fi activată prin click pe butonul „Activează modulul de editare” din partea superioară stângă a paginii. În momentul în care editarea este activată, în dreptul fiecărui meniu sau activități din curs vor apărea funcțiile de editare, desemnate prin următoarele iconițe:

-  permite editarea numelui activității;
-  permite alinierea la dreapta a activității sau meniului respectiv;
-  permite mutarea în sus sau în jos a activității sau meniului respectiv;
-  permite editarea activității sau meniului respectiv;



UNIVERSITATEA BABEȘ-BOLYAI  
BABEȘ-BOLYAI TUDOMÁNYEGYETEM  
BABEȘ-BOLYAI UNIVERSITÁT  
TRADITIO ET EXCELLENTIA



Facultatea de Științe Politice,  
Administrative și ale Comunicării






Str. Traian Moșoiu nr. 71  
Cluj-Napoca, RO-400132

Tel.: 0264-43.15.05

Fax: 0264-40.60.54

contact@fspac.ro

www.fspac.ubbcluj.ro

-  permite copierea activității sau resursei;
-  permite ștergerea activității sau meniului respectiv;
-  permite ascunderea activității sau meniului respectiv;
-  permite accesarea activității sau resursei respective de către un anumit grup;
-  permite schimbarea rolurilor utilizatorilor doar pentru activitatea sau resursa în cauză.



FSPAC Language ▾ You are logged in as Prundaru George (Logout)

My profile  
Current course  
CV13  
Participants  
Badges  
General  
29 September - 5 October  
6 October - 12 October  
13 October - 19 October  
20 October - 26 October  
27 October - 2 November  
3 November - 9 November  
10 November - 16 November  
17 November - 23 November

Separate groups  
All participants ▾

Select all or one user  
Anghel Marcela ▾

Grade item	Grade	Range	Percentage	Feedback
Comunicare vizuală				
Prezență	100.00	0-100	100.00 %	
Test din ghidul cursului	10.00	0-10	100.00 %	
Tema 1: Semiotică și Gestalt	-	0-100	-	
Tema 2: Analiza unei imagini	-	0-100	-	
Tema 1: Semiotică și Gestalt	-	0-100	-	
Tema 2: Analiza unei imagini	-	0-100	-	
Course total	100.00	0-100	100.00 %	

Notele la activitățile notate sunt afișate la fiecare activitate în parte și în secțiunea **Note**, accesată prin legătura din coloana din stânga paginii. În secțiunea **Note** apar toate activitățile notate din curs și este calculată automat media dintre ele conform formulei introduse de profesor.

Notarea se face, în mod implicit, pe o scară de la 1 la 100, astfel o notă de 65 este echivalentul notei 6,5. Pentru a nu exista confuzii, notele sunt prezentate împreună cu scara pe care se face notarea (ex. 65/100, adică 65 din 100). Scalele de notare sunt, însă, complet personalizabile de către fiecare profesor în parte, sau la nivelul întregului sistem.